




| | | | | |
|---|--|----------------------|--|---|
| ATELIER SOUKUP OPL ŠVEHLA s.r.o. , Klatovská třída 818/11, 301 00 Plzeň IČO 25229869 ☎ 377223236 info@atelier-soukup.cz www.atelier-soukup.cz | | | ATELIER SOUKUP OPL ŠVEHLA |  |
| autor: | zod.projektant: | projektant: | | |
| Ing. arch. Jiří Opl Ing. arch. Jan Trčka | Ing. arch. Jiří Opl | Ing. arch. Jan Trčka | | |
| investor: Západočeská univerzita v Plzni, Univerzitní 2732/8, 306 14 Plzeň | | | | |
| místo stavby: ZČU v Plzni, Univerzitní 2732/8, 306 14 Plzeň - objekt UK a UL | | | | |
| akce: | NÁVRH INTERIÉRU OBJEKTŮ UK A UL PRO FEK UNIVERZITNÍ 22, PLZEŇ | | datum: 11/2015 | č. paré: |
| | | | revize: | |
| | | | stupeň: NÁVRH INTERIÉRU | |
| | | | č. zakázky: 2015105 | |
| část: | NÁVRH INTERIÉRU | | měřítko: | č.přílohy: B.09 |
| název přílohy: | SPECIFIKACE PRVKŮ SEDACÍHO NÁBYTKU - SD | | | |

| SD - SPECIFIKACE PRVKŮ SEDACÍHO NÁBYTKU | | | | |
|---|---|--|---|------------|
| OZN. | ROZMĚR (mm) | POPIS | SCHEMA | MN. /MJ |
| SD 27 | Rozměry cca: Výška židle: 1000-1210 Šířka židle: 600 Hloubka židle: 600 Výška sedáku: 470-570 Šířka sedáku: 510 Hloubka sedáku: 400 | <u>KANCELÁŘSKÁ ŽIDLE, VYSOKÝ OPĚRÁK</u> vysoký opěrák, nastavení výšky opěráku UP-DOWN, synchronní mechanika, plynový píst, kolečka na linoleum, kříž nylon černý područky výškově nastavitelné černé, měkké PU loketníky, čalounění látkou 100% Polyester, váha: min. 434 g/lm , oděruvzdornost: Martindale min. 90 000 cykl, barva – předpoklad: tmavá šedomodrá |  | 63 |
| SD 28 | Rozměry cca: Výška židle: 800 Šířka židle: 500 Hloubka židle: 510 Výška sedáku: 440 Šířka sedáku: 450 Hloubka sedáku: 460 | <u>KONFERENČNÍ ŽIDLE, ČALOUNĚNÁ, STOHOVATELNÁ</u> konferenční židle stohovatelná, kostra ocelová čtyřnohá v barvě N2 efekt hliník, bez područek, čalouněný sedák a opěrák, opěrák nízký čalounění látkou 100% Polyester, váha: min. 434 g/lm , oděruvzdornost: Martindale min. 90 000 cykl, barva – předpoklad: tmavá šedomodrá |  | 144 |
| SD 29 | Rozměry cca: Výška židle: 1260-1510 Šířka židle: 640 Hloubka židle: 640 Výška sedáku: 445-550 Šířka sedáku: 490 Hloubka sedáku: 420-480 | <u>KANCELÁŘSKÁ ŽIDLE, VYSOKÝ OPĚRÁK, STAVITELNÁ OPĚRKA HLAVY</u> kancelářská židle otočná, opěrák vysoký výškově nastavitelný, výškově a úhlově nastavitelná hlavová opěrka synchronní mechanika SYS s bočním nastavením tuhosti opěradla plynový píst, kříž nylon černý, kolečka na linoleum 3D nastavitelné područky s měkkými PU loketníky(nastavitelné do výšky, šířky, hloubky), černé Celočalouněná čalounění látkou 100% Polyester, váha: min. 530 g/lm , oděruvzdornost: Martindale min. 110 000 cykl, barva – předpoklad: šedá |  | 20 |
| SD 30 | Rozměry cca: Výška židle: 800 Šířka židle: 500 Hloubka židle: 510 Výška sedáku: 440 Šířka sedáku: 450 Hloubka sedáku: 460 | <u>KONFERENČNÍ ŽIDLE, ČALOUNĚNÁ, STOHOVATELNÁ</u> konferenční židle stohovatelná, kostra ocelová čtyřnohá v barvě N2 efekt hliník, bez područek, čalouněný sedák a opěrák, opěrák nízký čalounění látkou 100% Polyester, váha: min. 530 g/lm , oděruvzdornost: Martindale min. 110 000 cykl, barva – předpoklad: šedá |  | 62 |
| SD 31 | Rozměry cca: Výška židle: 840 Šířka židle: 520 Hloubka židle: 630 Výška sedáku: 410 Šířka sedáku: 500 Hloubka | <u>KŘESLO NÍZKÉ, ČEKACÍ</u> křeslo celočalouněné, bez područek, korpus vypěněný studenou pěnou s ocelovou výztuhou, kostra drátěná v povrchové úpravě N4 – chrom čalounění látkou 100% Polyester, váha: min. 530 g/lm , oděruvzdornost: Martindale min. 110 000 cykl, barva – předpoklad: šedá |  | 13 |

| SD - SPECIFIKACE PRVKŮ SEDACÍHO NÁBYTKU | | | | |
|---|---|--|---|---------|
| OZN. | ROZMĚR (mm) | POPIS | SCHEMA | MN. /MJ |
| | sedáku: 450 | | | |
| SD 32 | Rozměry cca: Výška židle: 1230-1340 Šířka židle: 660 Hloubka židle: 680 Výška sedáku: 420-530 Šířka sedáku: 510 Hloubka sedáku: 480 | <u>KANCELÁŘSKÉ KŘESLO VYSOKÉ</u> křeslo vysoké, korpus vypěněný studenou pěnou s kovovou výztuhou, mechanika houpací H , hliníkový leštěný kříž, kolečka na linoleum čalounění látkou 88 % Polyester / 12 % polyurethane, váha: min. 385 g/lm , oděruvzdornost: Martindale min. 150 000 cykl, barva – předpoklad: světlá béžová |  | 1 |
| SD 33 | Rozměry cca: Výška židle: 825 Šířka židle: 625 Hloubka židle: 580 Výška sedáku: 460 Šířka sedáku: 540 Hloubka sedáku: 450 | <u>KŘESLO NÍZKÉ, KONFERENČNÍ</u> křeslo nízké, kostra pérová v provedení chrom N4, područky plné celočalouněné čalounění látkou 88 % Polyester / 12 % polyurethane, váha: min. 385 g/lm , oděruvzdornost: Martindale min. 150 000 cykl, barva – předpoklad: světlá béžová |  | 7 |
| SD 34 | Rozměry cca: Výška sedáku: 460 | <u>ŽIDLE STOHOVATELNÁ, NEČALOUNĚNÁ</u> konferenční židle stohovatelná, čtyřnohá, nečalouněná, kostra metallic, korpus buk překližka, bez područek |  | 178 |
| SD 35 | Rozměry cca: Výška sedáku: 460 | <u>ŽIDLE STOHOVATELNÁ, ČALOUNĚNÁ</u> konferenční židle stohovatelná, čtyřnohá, nečalouněná, kostra metallic, korpus buk překližka, bez područek čalounění látkou 100% Polyester, váha: min. 434 g/lm , oděruvzdornost: Martindale min. 90 000 cykl, barva – předpoklad: tmavá šedomodrá |  | 6 |
| SD 36 | Rozměry cca: Výška pohovky: 750 Šířka: 2220 Hloubka pohovky: 890 Výška sedáku: 460 Šířka 3-sedáku: 1950 Hloubka sedáku: 580 | <u>3 - MÍSTNÁ POHOVKA</u> Korpus z masivního dřeva, překližky, OSB a kovových pružin Sedák, opěrák: řezaná pěna - hustota 35 kg/m3 Lyžiny: chrom Čalounění: černá / tmavě šedá kůže |  | 1 |
| SD 37 | Rozměry cca: Výška křesla: 750 Šířka: 920 Hloubka křesla: 890 Výška sedáku: 460 Šířka sedáku: 650 | <u>KŘESLO</u> Korpus z masivního dřeva, překližky, OSB a kovových pružin Sedák, opěrák: řezaná pěna - hustota 35 kg/m3 Lyžiny: chrom Čalounění: černá / tmavě šedá kůže |  | 2 |

| SD - SPECIFIKACE PRVKŮ SEDACÍHO NÁBYTKU | | | | |
|---|--|--|---|-----------|
| OZN. | ROZMĚR (mm) | POPIS | SCHEMA | MN. /MJ |
| | Hloubka sedáku: 580 | | | |
| SD 38 | Rozměry cca: š. 1800 hl. 680 v. 800 | <u>3 - MÍSTNÝ SEDÁK KOVOVÝ, BEZ PODRUČEK</u> Designová kostra vyrobená z aluminia (odlitek). Barva – stříbrná / chrom Sedák + opěrák perforovaný plech Barva – tmavě šedá (předpoklad RAL 7016) |  | 19 |
| SD 39 | Rozměry cca: š. 640 hl. 680 v. 800 | <u>1 - MÍSTNÝ SEDÁK KOVOVÝ, BEZ PODRUČEK</u> Designová kostra vyrobená z aluminia (odlitek). Barva – stříbrná / chrom Sedák + opěrák perforovaný plech Barva – tmavě šedá (předpoklad RAL 7016) |  | 30 |

POZNÁMKA

- Dodávaná zařízení musí po kompletaci tvořit funkční celek a jsou dodávána včetně veškeré kompletace, instalace a uvedení do provozu.
- Tato dokumentace slouží ke zpracování finanční nabídky dodavatele a bude závazným podkladem pro vypracování 4. stupně dílenské dokumentace, která bude následně předložena ke schválení investorovi a architektovi. **Výroba bude zahájena až po jejím odsouhlasení!**
- Tato dokumentace nenahrazuje dokumentaci výrobní.
- Barevnost bude na základě předložených vzorků odsouhlasena investorem a architektem.
- Dodavatel seznámí projektanta a investora s technologickým postupem montáže jednotlivých celků a jejich částí před samotnou výrobou prvků.
- **Veškeré rozměry je nutné dodavatelem ověřit na místě!**
- **Celkový design a barevnost budou odsouhlaseny architektem!**

ATELIER SOUKUP OPL ŠVEHLA s.r.o. 11/2015